



SITATIKv2



Dashboard



Data Statistik



Rekomendasi Tabel

Seluruh Data Statistik

Cari Tabel . . .

NO.

KATEGORI

KODE & NAMA TABEL

0.0.0.0 - Dinas Perindustrian dan Perdagangan Provinsi Sulawesi Tengah

1

2. Data Sektoral

0000. JUMLAH LEMBAGA PENYALUR BAHAN BAKAR MINYAK (BBM) DI PROVINSI SULAWESI TENGAH, 2024



2

1. Matriks Data

0000. INDIKATOR KINERJA UTAMA DISPERINDAG 2024



3

6. Pertambangan dan Energi

12.3.4. Jumlah Stasiun Pengisian Bahan Bakar Umum (SPBU) Reguler di Provinsi Sulawesi Tengah, 2023



4

2. Data Sektoral

0000. Perkembangan Tingkat Harga Rata-Rata Sulawesi Tengah dan Koefisien Variasinya dengan Menggunakan Pembobotan (Januari - Desember 2022)



5

2. Data Sektoral

0000. Rekap Pengujian dan Kalibrasi UPT PSMB Tahun 2022



6

2. Data Sektoral

0000. Jumlah Unit Usaha Industri Kecil dan Menengah Provinsi Sulawesi Tengah



7

1. Matriks Data

0000. Capaian Indikator Kinerja Perencanaan dan Evaluasi Pembangunan Daerah Provinsi Sulawesi Tengah



📄 Tabel INDIKATOR KINERJA UTAMA DISPERINDAG 2024

🔍 Cari Data

TAMBAH DATA

NO	INDIKATOR KINERJA UTAMA	SATUAN	TARGET	REALISASI	CAPAIAN	VALIDASI	Aksi
1	persentase penanganan pengaduan konsumen	persen	-	100	100	<div>🟡🟡</div>	<div>🟢🔴</div>
2	Koefisien Variasi Harga Antar wilayah tingkat Provinsi	persen	-	7.8	7.8	<div>🟡🟡</div>	<div>🟢🔴</div>
3	Cakupan bina pelaku IKM	persen	11-14	14.34	102.42	<div>🟡🟡</div>	<div>🟢🔴</div>
4	Jumlah tenaga kerja di sektor industri	jiwa	136,000	135,160	99.38	<div>🟡🟡</div>	<div>🟢🔴</div>
5	Nilai ekspor produksi industri non-migas	juta USD	16,000	17,828.09	111.43	<div>🟡🟡</div>	<div>🟢🔴</div>
6	Inflasi pangan bergelolak	%	3-5	1.07	164.33	<div>🟡🟡</div>	<div>🟢🔴</div>
7	Persentase stabilitas dan jumlah ketersediaan harga barang kebutuhan pokok	%	4-6	5.70	105.00	<div>🟡🟡</div>	<div>🟢🔴</div>
8	Nilai Ekspor bersih perdagangan	juta USD	10,668.80	10,540.85	98.80	<div>🟡🟡</div>	<div>🟢🔴</div>

Cayli Duttin

TAMBAH DATA

Situs DKPS Pemprov Sulteng

Tabel Perkembangan Tingkat Harga Rata-Rata Sulawesi Tengah dan Koefisien Variasinya dengan Menggunakan Pembobotan (Januari - Desember 2022)

Cari Data ...

TAMBAH DATA

































NO.	KODASDEF1	JAN-22	FEB-22	MAR-22	APR-22	MAY-22	JUN-22	JUL-22	AUG-22	SEP-22	OKT-22
7	Daging ayam	38.627	35.537	35.091	33.825	35.700	34.254	37.667	37.667	32.167	31.467
8	Bawang merah	30.016	29.630	34.136	28.000	36.000	46.444	60.333	43.667	34.470	30.667
9	Cabe rawit	Cabe rawit	57.238	57.238	46.704	46.704	65.788	65.788	55.667	55.667	38.700
10	Cabe merah	32.137	32.815	35.652	32.583	28.817	44.476	48.667	34.667	40.636	25.333
11	Kedelai	12.333	12.437	12.917	13.133	13.133	13.133	13.333	13.333	13.500	13.500
12	Beras premium	12.333	12.612	12.612	12.833	12.833	12.733	12.333	12.667	11.491	11.767
13	Beras Medium	9.667	9.567	9.667	9.667	10.000	10.000	10.533	10.567	10.455	10.500



Tabel Rekap Pengujian dan Kalibrasi UPT PSMB Tahun 2022

Cari Data ...

TAMBAH DATA

NO	NOMORITO	JUMLAH SAMPEL		INLIR (MEMENUHI KETENTUAN / PERSYARATAN)	VALIDASI	AKSI
1	jumlah	148	123		 	 
2	air sumur	5	5		 	 
3	tepung ikan	1	1		 	 
4	stik biji durian	3	3		 	 
5	arang aktif	20	20		 	 
6	VCO	37	26		 	 
7	minyak kelapa	4	4		 	 
8	air laut	2	2		 	 



Tabel Rekap Pengujian Dan Kalibrasi UPT PSMB Tahun 2022

Cari Data...

TAMBAH DATA

















NO.	KOMODITI	JUMLAH SAMPEL		REKOR (MEMENUHI KETUNTUAN / PERSYARATAN)	VALIDASI	Aksi
9	kopi bubuk	1	1		 	 
10	garam beryodium	1	1		 	 
11	ekstrak daun mahkota	6	5		 	 
12	bawang merah goreng	4	4		 	 
13	AMDK	1	1		 	 
14	air hujan	12	11		 	 
15	pektin kulit pisang	10	10		 	 
16	ubi	1	1		 	 



Tabel Rekap Pengujian dan Kalibrasi UPT PSMB Tahun 2022

Cari Data ...

+ TAMBAH DATA

NO.	KOMODITI	JUMLAH SAMPEL	VALIDASI	AKSI
17	limbah air	4	3	 
18	bawang merah goreng	2	2	 
19	kakao bubuk	1	1	 
20	jagung	7	4	 
21	rumpun laut	2	1	 
22	gabah	4	3	 
23	kopra	4	3	 
24	biji kopi	4	2	 

Tabel Rekap Pengujian Dan Kalibrasi UPT PSMB Tahun 2022

Can Data...

TAMBAH DATA

NO.	KOMODITI	JUMLAH SAMPL	INLIR (MEMENUHI KETENTUAN / PERSYARATAN)	VALIDASI	AKSI
20	jagung	7	4	 	 
21	rumput laut	2	1	 	 
22	gabah	4	3	 	 
23	kopra	4	3	 	 
24	biji kopi	4	2	 	 
25	biji kakao	3	2	 	 
26	cengkeh	3	3	 	 
27	beras	6	4	 	 

Tabel Jumlah Unit Usaha Industri Kecil Dan Menengah Provinsi Sulawesi Tengah

Cari Data . . .

TAMBAH DATA

NO	KAB/KOTA	TAHUN 2016	TAHUN 2017	TAHUN 2018	TAHUN 2019	TAHUN 2020	TAHUN 2021	TAHUN 2022	VALIDASI	Aksi		
1	total	5.760	6.280	7.071	8.394	8.727	10.851	11.923				
2	banggai laut	43	53	62	275	367	1.072	1.107				
3	morowali utara	205	212	244	272	530	460	586				
4	buol	550	597	645	814	815	1.094	1.163				
5	toli-toli	310	407	621	656	858	887	1.008				
6	banggai kepulauan	471	509	549	823	308	532	742				
7	banggai	109	119	139	119	273	335	403				
8	morowali	594	643	694	719	632	990	1.010				

Tabel Jumlah Unit Usaha Industri Kecil Dan Menengah Provinsi Sulawesi Tengah

Cari Data.....

TAMBAH DATA

NO.	KAB/KOTA	TAHUN 2016	TAHUN 2017	TAHUN 2018	TAHUN 2019	TAHUN 2020	TAHUN 2021	TAHUN 2022	VALIDASI	Aksi
7	banggai	109	119	139	119	273	335	403		 
8	morowali	594	643	694	719	632	990	1.010		 
9	tojo una-una	528	573	621	801	1.040	1.201	1.329		 
10	poso	468	501	536	574	583	626	699		 
11	parigi moutong	256	284	315	388	445	490	511		 
12	sigi	557	594	710	734	648	1.430	1.460		 
13	donggala	502	532	572	631	350	374	393		 
14	paku	1.167	1.256	1.363	1.508	1.878	1.360	1.512		 

Tabel Capaian Indikator Kinerja Perencanaan dan Evaluasi Pembangunan Daerah Provinsi Sulawesi Tengah

Cari Data : ...

TAMBAH DATA

NO.	KETERANGAN	SATUAN INDIKATOR	URAIAN DATA INDIKATOR KINERJA PERENCANAAN DAN EVALUASI PEMBANGUNAN DAERAH	CAPAIAN TAHUN 2018	CAPAIAN TAHUN 2019	CAPAIAN TAHUN 2020	CAPAIAN TAHUN 2021	CAPAIAN TAHUN 2022	CAPAIAN TAHUN 2023	VALID
1	-	unit	jumlah industri kecil	9358	9358	8691	10813	221	-	
2	-	unit	jumlah industri menengah	55	36	36	38	38	-	
3	-	Unit	jumlah industri besar	43	50	68	78	88	-	
4	-	jiwa	jumlah tenaga kerja di sektor industri (jiwa)	-	-	102.37	94.115	-	-	
5	-	juta USD	nilai ekspor produksi industri non migas	40001.57	46093.73	6721.29	11034.43	12447.18	-	

Tabel Capaian Indikator Kinerja Perencanaan Dan Evaluasi Pembangunan Daerah Provinsi Sulawesi Tengah

Can Data ...

TAMBAH DATA

NO.	KETERANGAN	SATUAN INDIKATOR	URAIAN DATA INDIKATOR KINERJA PERENCANAAN DAN EVALUASI PEMBANGUNAN DAERAH	CAPAIAN TAHUN 2018	CAPAIAN TAHUN 2019	CAPAIAN TAHUN 2020	CAPAIAN TAHUN 2021	CAPAIAN TAHUN 2022	CAPAIAN TAHUN 2023	VALUE
6	kontribusi PDRB industri pengolahan non migas (%)	%	PDRB atas dasar harga konstan 2010	21720.26	26452.11	33757.57	40503.94	-	-	
7	kontribusi PDRB industri pengolahan non migas (%)	%	PDRB Atas dasar harga berlaku	29948.63	366801.09	50455.03	78789.12	-	-	
8	-	-	Kontribusi PDRB industri pengolahan non migas (%)	-	-	-	-	-	-	
9	-	Juta USD	nilai ekspor berdasarkan Form SKA	5606.67	3843.54	3434.29	6811.98	7145.28	-	
10	-	juta USD	nilai ekspor Bersih Perdagangan (jutaUSD)	2821.08	2758.55	5095.95	4986.17	5764.4	-	

Tabel Capaian Indikator Kinerja Perencanaan dan Evaluasi Pembangunan Daerah Provinsi Sulawesi Tengah

Cari Data

TAMBAH DATA

NO.	KETERANGAN	SATUAN INDIKATOR	URAIAN DATA INDIKATOR KINERJA PERENCANAAN DAN EVALUASI PEMBANGUNAN DAERAH	CAPAIAN TAHUN 2018	CAPAIAN TAHUN 2019	CAPAIAN TAHUN 2020	CAPAIAN TAHUN 2021	CAPAIAN TAHUN 2022	CAPAIAN TAHUN 2023	VALUE
8	-	-	Kontribusi PDRB industri pengolahan non migas (%)	-	-	-	-	-	-	
9	-	Juta USD	nilai ekspor berdasarkan Form SKA	5606.67	3843.54	3434.29	6811.98	7145.28	-	
10	-	juta USD	nilai ekspor Bersih Perdagangan (jutaUSD)	2821.08	2758.55	5095.95	4986.17	5764.4	-	
11	-	%	PDRB Atas dasar Harga Konstan 2010	7271.29	7494.25	7132.37	7808.51	-	-	
12	-	%	PDRB Atas Dasar Harga Berlaku	10742.39	11924.29	11546.78	12952.35	-	-	

Tabel JUMLAH LEMBAGA PENYALUR BAHAN BAKAR MINYAK (BBM) DI PROVINSI SULAWESI TENGAH, 2024

Cari Data:

TAMBAH DATA

NO.	KABUPATEN/KOTA	NAMA SPBU (KOMPAS)	NAMA SPBU (MINI/MODULINE)	NAMA SPBU (SPBU)	NAMA SPBU (SPBU)	NAMA SPBU (SPBU)	JUMLAH TOTAL	VALUASI	Aksi		
1	Sulawesi Tengah	-	-	-	-	-	117				
2	Palu	0	0	15	0	0	15				
3	Morowali Utara	1	2	3	0	0	6				
4	Banggai Laut	0	0	1	5	0	6				
5	Sigi	1	0	1	4	0	6				
6	Tojo Una-una	1	1	2	8	1	13				
7	Parigi Moutong	0	1	11	0	0	12				
8	Buol	1	0	2	0	0	3				

Tabel JUMLAH LEMBAGA PENYALUR BAHAN BAKAR MINYAK (BBM) DI PROVINSI SULAWESI TENGAH, 2024

TAMBAH DATA

NO	KABUPATEN/KOTA	NAMA SPBU (KORPRIK)	NAMA SPBU (MIRIMICULAR)	NAMA SPBU (SPBU)	NAMA SPBU (SPBU)	NAMA SPBU (SPBU)	NAMA SPBU (SPBU)	Jumlah/TOTAL	VALIDASI	AKSI
7	Perigi Moutong	0	1	11	0	0	12	<div><div></div><div></div><div></div><div></div></div>	<div><div></div><div></div><div></div><div></div></div>	
8	Buol	1	0	2	0	0	3	<div><div></div><div></div><div></div><div></div></div>	<div><div></div><div></div><div></div><div></div></div>	
9	Toli-toli	4	1	4	0	0	9	<div><div></div><div></div><div></div><div></div></div>	<div><div></div><div></div><div></div><div></div></div>	
10	Donggala	5	0	4	0	0	9	<div><div></div><div></div><div></div><div></div></div>	<div><div></div><div></div><div></div><div></div></div>	
11	Poso	2	0	6	0	0	8	<div><div></div><div></div><div></div><div></div></div>	<div><div></div><div></div><div></div><div></div></div>	
12	Morowali	1	2	2	0	0	5	<div><div></div><div></div><div></div><div></div></div>	<div><div></div><div></div><div></div><div></div></div>	
13	Bonggal	4	1	11	0	1	17	<div><div></div><div></div><div></div><div></div></div>	<div><div></div><div></div><div></div><div></div></div>	
14	Bonggal Kepulauan	2	0	0	6	0	8	<div><div></div><div></div><div></div><div></div></div>	<div><div></div><div></div><div></div><div></div></div>	

Tabel Jumlah Stasiun Pengisian Bahan Bakar Umum (SPBU) Reguler Di Provinsi Sulawesi Tengah, 2023

Don Data ...TAMBAH DATA

NO.	KABUPATEN/KOTA	JUMLAH TOTAL	VALIDASI	Aksi
1	Sulawesi Tengah	115	<div><div></div><div></div></div>	<div><div></div><div></div></div>
2	Palu	16	<div><div></div><div></div></div>	<div><div></div><div></div></div>
3	Morowali Utara	6	<div><div></div><div></div></div>	<div><div></div><div></div></div>
4	Banggai Laut	6	<div><div></div><div></div></div>	<div><div></div><div></div></div>
5	Sigi	4	<div><div></div><div></div></div>	<div><div></div><div></div></div>
6	Tojo Una - Una	13	<div><div></div><div></div></div>	<div><div></div><div></div></div>
7	Parigi Moutong	12	<div><div></div><div></div></div>	<div><div></div><div></div></div>
8	Buol	3	<div><div></div><div></div></div>	<div><div></div><div></div></div>

Tabel Jumlah Stasiun Pengisian Bahan Bakar Umum (SPBU) Reguler Di Provinsi Sulawesi Tengah, 2023

Cari Data ...

TAMBAH DATA

NO.	RAGU/STASIUN/KOTA	JUMLAH TOTAL	VALIDASI		AKSI	
7	Parigi Moutong	12				
8	Buol	3				
9	Tolitoli	8				
10	Donggala	10				
11	Poso	8				
12	Morowali	5				
13	Banggai	17				
14	Banggai Kepulauan	7				



GUBERNUR SULAWESI TENGAH

KEPUTUSAN GUBERNUR SULAWESI TENGAH
NOMOR: 500.14.3.4/533/BAPPEDA-G.ST/2024

TENTANG

DAFTAR DATA DAERAH DAN DATA PRIORITAS DAERAH
PROVINSI SULAWESI TENGAH TAHUN 2025

GUBERNUR SULAWESI TENGAH,

- Menimbang : a. bahwa dalam rangka penyelenggaraan Satu Data Provinsi Sulawesi Tengah, perlu dilakukan perencanaan data melalui penentuan daftar data dan data prioritas sebagai acuan pengumpulan data;
- b. bahwa untuk pengumpulan data tahun 2025, Forum Satu Data Indonesia Tingkat Provinsi Sulawesi Tengah menyepakati Daftar Data dan data Prioritas yang akan dikumpulkan Perangkat Daerah;
- c. bahwa berdasarkan pertimbangan sebagaimana dimaksud bahwa huruf a dan huruf b perlu menetapkan keputusan Gubernur tentang Daftar Data Daerah dan Data Prioritas Daerah Provinsi Sulawesi Tengah Tahun 2025;
- Mengingat : 1. Undang-Undang Nomor 4 Tahun 2011 tentang Informasi Geospasial (Lembaran Negara Republik Indonesia tahun 2011 Nomor 49, Tambahan Lembaran Negara Republik Indonesia Nomor 52140 sebagai telah diubah beberapa kali, tentang undang-undang nomor 6 Tahun 2023 tentang Penetapan Peraturan Pemerintah Pengganti Undang-Undang Nomor 2 Tahun 2022 tentang Cipta Kerja Menjadi Undang-Undang (Lembaran Negara Republik Indonesia Tahun 2023 Nomor 41, Tambagahn Lembaran Negara Republik Indonesia Tahun 2023 Nomor 41, Tamabahan Lembaran Negara Republik Indonesia Nomor 6856);
2. Undang-Undang Nomor 23 tahun 2014 tentang Pemerintah Daerah (Lembaran Negara Republik Indonesia Tahun 2014 Nomor 244, Tambahan Lembaran Negara Republik Indonesia Nomor 5587) sebagai mana telah diubah beberapa kali, terakhir dengan undang-undang Nomor 2 Tahun 2023 tanteng Penetapan Peraturan Pemerintah Pengganti Undang-Undang Nomor 2 Tahun 2022 tentang Cipta Kerja Menjadi Undang-Undang Nomor 2 Tahun 2022 tentang cipta kerja Menjadi Undang-Undang (41 Tambahan Lembaran Negara Republik Indonesia Nomor 6856);
3. Undang-undang Nomor 6 Tahun 2022 tentang Provinsi Sulawesi Tengah (Lembaran Negara Republik Indonesia Tahun 2022 Nomor 66, Tambahan Lembaran Negara Republik Indonesia Nomor 6777);

4. Peraruran Pemerintah Nomor 51 Tahun 1999 tentang Penyelenggaraan Statistik (Lembaran Negara Republik Indonesia tahun 1999 Nomor 96, Tambahan Lembaran Negara Republik Indonesia Nomor 3854);
5. Peraturan Pemerintah Nomor 45 Tahun 2021 tentang Penyelenggaraan Informasi Geospasial (Lembaran Negara Republik Indonesia Tahun 2021 Nomor 55, Tambahan Lembaran Negara Republik Indonesia Nomor 6657);
6. Peraturan Presiden Nomor 39 tahun 2019 tentang Satu Data Indonesia (Lembaran Negara Republik Indonesia Tahun 2019 Nomor 112);
7. Peraturan Menteri Dalam Negeri Nomor 70 tahun 2019 tentang Sistem Informasi Pemerintahan Daerah (Berita Negara Republik Indonesia Tahun 2019 Nomor 114);
8. Peraturan Gubernur Sulawesi Tengah Nomor 23 Tahun 2021 tentang Satu Data Indonesia Tingkat Provinsi (Berita Daerah Provinsi Sulawesi Tengah Tahun 2021 Nomor 792);

Memperhatikan : Keputusan Gubernur Sulawesi Tengah Nomor 500.14.3.4/270.1/Bappeda-G.ST/2024 tentang Pembentukan Forum Satu Data Tingkat Provinsi Sulawesi Tengah;

MEMUTUSKAN

Menetapkan :

- KESATU : Daftar Data Daerah dan Data Prioritas Daerah Provinsi Sulawesi Tengah Tahun 2025 sebagaimana tercantum dalam merupakan bagian tidak terpisahkan dari keputusan Gubernur ini.
- KEDUA : Daftar Data Daerah dan Data Prioritas Daerah Provinsi Sulawesi Tengah Tahun 2025 sebagaimana dimaksud pada diktum KESATU, disusun berdasarkan indikator Kinerja Perangkat Daerah Provinsi Sulawesi Tengah Yang memuat:
- a. Data Statistik; dan
 - b. Data geospasial
- KETIGA : Daftar Data Daerah dan Data Prioritas Daerah Provinsi Sulawesi Tengah Tahun 2025 sebagaimana dimaksud dalam Diktum KESATU didasarkan pada:
- a. Rencana Pembangunan Jangka Panjang Daerah (RPJPD) Provinsi Sulawesi Tengah Tahun 2025-2045;
 - b. Rancangan Teknokratik Rencana Pembangunan Jangka Menengah Daerah (RPJMD) Provinsi Sulawesi Tengah Tahun 2025-2029
 - c. Rencana Strategis (Renstra) Perangkat Daerah;
 - d. Usulan Produsen Data berdasarkan pada Peraturan Perundang-undangan.
- KEEMPAT : Pembiayaan yang diperlukan dalam rangka penetapan Data Prioritas sebagaimana dimaksud dalam Diktum KESATU bersumber dari anggaran pendapatan dan Belanja Daerah Provinsi Sulawesi Tengah.

KELIMA : Keputusan Gubernur ini mulai berlaku sejak tanggal ditetapkan.

Ditetapkan di Palu

Pada tanggal 2 Desember 2024

GUBERNUR SULAWESI TENGAH,



The image shows a blue circular official stamp of the Governor of Central Sulawesi. The outer ring of the stamp contains the text "GUBERNUR" at the top and "SULAWESI TENGAH" at the bottom, separated by two stars. In the center of the stamp is a Garuda, the national emblem of Indonesia. A black ink signature is written across the stamp, and a long horizontal line is drawn through it.

H. RUSBY MASTURA

LAMPIRAN
KEPUTUSAN GUBERNUR SULAWESI TENGAH
NOMOR : 500.14.3.4/533/BAPPEDA-G.ST/2024
TENTANG
DAFTAR DATA DAERAH DAN DATA PRIORITAS
DAERAH PROVINSI SULAWESI TENGAH
TAHUN 2025

DAFTAR DATA DAERAH DAN DATA PRIORITAS DAERAH

NO.	INDIKATOR KINERJA UTAMA (IKU) DAERAH	SATUAN	SUMBER DATA
1	Indeks Pembangunan Manusia (IPM)	Indeks	BPS Provinsi
2	Indeks Modal Manusia (IMM)	Indeks	Bappenas
3	Indeks Reformasi Birokrasi	Indeks	Kemenpan RB
4	Indeks Daya Saing	Indeks	BRIN
5	Nilai SAKIP	Angka	Kemenpan RB
6	Tingkat Kemiskinan (Persentase penduduk miskin)	%	BPS
7	Indeks Infrastruktur Daerah	Indeks	
8	Indeks Gini	Indeks	BPS
9	Indeks Ketimpangan Gender (IKG)	Indeks	BPS
10	Indeks Kualitas Lingkungan Hidup Daerah	Indeks	Dinas Lingkungan Hidup
11	Penurunan emisi gas rumah kaca (% BL)	%	
12	Tingkat efektivitas kerja sama daerah	%	
13	Indeks Pelayanan Publik	Indeks	Kemenpan RB
14	Persentase kajian akademik persiapan DOB yang disampaikan ke Kemendagri RI	%	
15	Tingkat Pengangguran Terbuka (TPT)	%	BPS Provinsi
16	Pertumbuhan Ekonomi	%	BPS Provinsi
17	Tingkat Inflasi	%	BPS Provinsi
18	Indeks Ekonomi Biru	Indeks	Bappenas
19	Penurunan Intensitas Emisi GRK	%	Bappenas
20	PDRB Perkapita	Juta Rp	BPS Provinsi
21	Kontribusi PDRB Industri Pengolahan	%	BPS Provinsi
22	Kontribusi PDRB Provinsi	%	BPS Provinsi
23	Rasio PDRB penyediaan Akomodasi Makan dan minum	%	BPS Provinsi
24	PDRB Nilai Tambah Akomodasi dan Makan Minum	Harga berlaku	BPS Provinsi
25	Rasio Pajak Daerah terhadap PDRB	%	BPS Provinsi
26	Indonesia Blue Economy Index (IBEI)	Indeks	Bappenas
27	Cakupan kepesertaan jaminan sosial ketenaga kerjaan	orang	
28	Persentase penyandang disabilitas bekerja di sektor formal	%	BPS Provinsi
29	Tingkat partisipasi angkatan kerja perempuan	%	BPS Provinsi
30	Jumlah tamu wisatawan mancanegara (Hotel berbintang)	Ribu Orang	BPS Provinsi
31	Indeks Pembangunan Teknologi Informasi dan Komunikasi	indeks	Kementerian Kominfo
32	Ekspor barang dan jasa	%	BPS Provinsi
33	Koefisien variasi harga antar wilayah tingkat provinsi	%	Dinas Peraindag
34	Indeks Reformasi Hukum	Indeks	Biro Hukum
35	Indeks Sistem pemerintahan berbasis Elektronik (SPBE)	Indeks	Dinas Kominfo

NO.	INDIKATOR KINERJA UTAMA (IKU) DAERAH	SATUAN	SUMBER DATA
589	Rasio luasan serangan OPT tanaman pangan yang dapat ditangani terhadap luas serangan OPT	%	
590	Rasio luasan serangan OPT tanaman perkebunan yang dapat ditangani terhadap luas serangan OPT	%	Dinas TPH
591	Persentase luas areal pengendalian dan penanggulangan bencana Dampak Perubahan Iklim (DPI) tanaman hortikultura	%	Disbunak
592	Persentase luas areal pengendalian dan penanggulangan bencana Dampak Perubahan Iklim (DPI) tanaman pangan	%	Dinas TPH
593	Cakupan Bina Kelompok Tani	%	Disbunak
594	Perkebunan		Disbunak
595	- Peternakan		Disbunak
596	- NTP Perkebunan		Disbunak
597	NTP Peternakan	%	Disbunak
598	Persentase Luas Rehabilitasi Lahan di Luar Kawasan Hutan Negara		Disbunak
599	Persentase Luas Fasilitasi Pengusulan Akses Legal kepada Masyarakat dalam Pengelolaan Hutan melalui Perhutanan Sosial		Dinas Kehutanan
600	Nilai transaksi kehutanan sosial	Rp/Kapita	Dinas Kehutanan
601	Nilai transaksi ekonomi KTH	Rp/Kapita	Dinas Kehutanan
602	Luas Kawasan hutan yang dikelola oleh masyarakat dalam skema HD, HKm, HTR dan Kemitraan Kehutanan	Ha	Dinas Kehutanan
603	Bangunan rehabilitasi sipil teknis yang terbangun		Dinas Kehutanan
604	Luas rehabilitasi hutan dan lahan dengan pemanfaatan bibit oleh masyarakat dan penanaman oleh stakeholder lainnya	Ha	Dinas Kehutanan
505	Luas hutan dan lahan yang direhabilitasi	Ha	Dinas Kehutanan
606	Luas hutan mangrove yang direhabilitasi	Ha	Dinas Kehutanan
607	Energi dan Sumber Daya Mineral		Dinas Kehutanan
608	Persentase rumah tangga pengguna listrik	%	Dinas ESDM
609	Persentase desa teraliri listrik	%	Dinas ESDM
610	Porsi EBT dalam bauran energi primer	%	Dinas ESDM
611	Konsumsi listri perkapita (kWh)		Dinas ESDM
612	Intensitas energi primer	SBM/Rp. Miliar	Dinas ESDM
613	Perdagangan		Dinas ESDM
614	Nilai Ekspor Bersih Perdagangan	Juta USD	
615	Persentase stabilitas dan jumlah ketersediaan harga barang kebutuhan pokok	%	Disperindag
616	Inflasi pangan bergejolak	%	Disperindag
617	Persentase Kepatuhan Berusaha	%	Dinas Pangan

NO.	INDIKATOR KINERJA UTAMA (IKU) DAERAH	SATUAN	SUMBER DATA
618	Persentase Penanganan Pengaduan Konsumen	%	Disperindag
619	Perindustrian		Disperindag
620	Nilai ekspor produksi industri non-migas	Juta USD	
621	Jumlah tenaga kerja di sektor industri	Juta orang	Disperindag
622	Cakupan bina pelaku IKM	%	Disperindag
623	Transmigrasi		Disperindag
624	Indeks pengembangan kawasan transmigrasi	angka	
625	Persentase transmigran dalam binaan yang berhasil	%	Disnakertrans
626	Jumlah KK transmigran yang di bina	RT	Disnakertrans
627	Nilai rata-rata indeks perkembangan 100 kawasan transmigrasi prioritas kementerian yang di revitalisasi	indeks	Disnakertrans
628	Nilai rata-rata indeks perkembangan 52 kawasan transmigrasi prioritas Nasional yang di revitalisasi	indeks	Disnakertrans
629	Perikanan		Disnakertrans
630	Produksi Perikanan	Ton	
631	Persentase produksi	%	Dinas Kelautan
632	- Produksi Perikanan Budidaya	Ton	Dinas Kelautan
632	- Produksi Perikanan Tangkap	Ton	Dinas Kelautan
632	Produksi Perikanan yang diolah	Kg	Dinas Kelautan
633	Konsumsi Ikan	(Kg/Kap /Thn)	Dinas Kelautan
634	Kontribusi Sektor Perikanan terhadap PDRB	%	Dinas Kelautan
635	Cakupan Bina Kelompok Nelayan	%	Dinas Kelautan
636	Produksi Perikanan Kelompok Nelayan	ton	Dinas Kelautan
637	Proporsi tangkapan ikan yang berada dalam batasan biologis yang aman	%	Dinas Kelautan
638	Nilai Tukar Nelayan	%	Dinas Kelautan
638	Nilai Tukar Nelayan	%	Dinas Kelautan
639	Nilai Tukar Pembudidaya	%	Dinas Kelautan
640	Penanganan kasus pelanggaran bidang kelautan dan perikanan	Kasus	Dinas Kelautan dan Perikanan
641	Persentase kepatuhan pelaku usaha kelautan dan perikanan	%	Dinas Kelautan dan Perikanan
642	Produksi Garam	ton	Dinas Kelautan dan Perikanan
643	Jumlah Hari Operasi Pengawasan SDKP	hari Oprasi	Dinas Kelautan dan Perikanan
644	Rasio kawasan lindung perairan terhadap total luas perairan teritorial	angka	Dinas Kelautan dan Perikanan
644	Rasio kawasan lindung perairan terhadap total luas perairan teritorial	angka	Dinas Kelautan dan Perikanan
645	Kawasan Konservasi daerah yang operasional	Ha	Dinas Kelautan dan Perikanan
646	Penyelesaian penataan ruang laut dan zonasi pesisir (Provinsi)	Provinsi	Dinas Kelautan dan Perikanan
647	Indeks Perencanaan Pembangunan Nasional/Daerah Provinsi Sulteng	Sulteng	Dinas Kelautan dan Perikanan
648	Persentase keselarasan dan kesesuaian rencana pembanguna daerah sesuai dengan standar IPPN/D	%	Bappeda
649	Keuangan	Keuangan	Bappeda
650	Kategori Indeks Pengelolaan Keuangan Daerah	Daerah	BPKAD

NO.	INDIKATOR KINERJA UTAMA (IKU) DAERAH	SATUAN	SUMBER DATA
687	Jumlah orang melalui dermaga/bandara/terminal pertahun	jiwa	Dinas Perhubungan
688	Jenis dan jumlah bank dan cabang	unit	Dinas Perhubungan
689	Indeks Wiliamson	Wiliamson	BPS Provinsi
690	Angka kriminalitas	kasus	BPS Provinsi
691	Rasio Ekspor + Impor/ pdrb(indiktor keterbukaan ekonomi)	angka	BPS Provinsi
692	Indeks reformasi hukum	hukum	BPS Provinsi
693	Proposi penduduk yang merasa aman berjalan sendirian di area tempat tinggalnya	persen	BPS Provinsi
694	Kualitas tenaga kerjas	Rasio lulusan S1/S2/S3	BPS Provinsi
695	Rasio Ketergantungan	angka	BPS Provinsi

GUBERNUR SULAWESI TENGAH,



H. RUSDY MASTURA

<input type="checkbox"/>	4	27010002	Harga Eceran Bawang Bombay per Kilogram	<ul style="list-style-type: none"> [K00501] Harga Eceran 	<p>Nilai per kilogram bawang bombay (jenis bawang yang berbentuk bulat besar, warna kulit coklat, berdaging tebal, dan mempunyai efek antihipertensi yang sudah dapat dibuktikan oleh penelitian medis), tidak dapat diganti dengan varian bawang lain. Umumnya harga eceran didekati dengan penghitungan harga rata-rata di tingkat pedagang eceran.</p>	<ul style="list-style-type: none"> [32020026] Wilayah 	Harga	rupiah
<input type="checkbox"/>	5	27010003	Harga Eceran Bawang Merah per Kilogram	<ul style="list-style-type: none"> [K00501] Harga Eceran 	<p>Nilai per kilogram bawang merah lokal berukuran sedang, tidak dapat diganti dengan ukuran dan varian lain. Umumnya harga eceran didekati dengan penghitungan harga rata-rata di tingkat pedagang eceran.</p>	<ul style="list-style-type: none"> [32020026] Wilayah 	Harga	rupiah
<input type="checkbox"/>	6	27010004	Harga Eceran Bawang Putih per Kilogram	<ul style="list-style-type: none"> [K00501] Harga Eceran 	<p>Nilai per kilogram bawang putih impor honan dan kating berukuran sedang, dan tidak dapat diganti dengan varian bawang putih lain, dan varian yang dipantau harus konsisten sepanjang pemantauan berlangsung. Umumnya harga eceran didekati dengan penghitungan harga rata-rata di tingkat pedagang eceran.</p>	<ul style="list-style-type: none"> [32020026] Wilayah 	Harga	rupiah
<input type="checkbox"/>	7	27010005	Harga Eceran Beras per Kilogram	<ul style="list-style-type: none"> [K00501] Harga Eceran 	<p>Nilai per kilogram beras yang termasuk dalam kategori beras premium dan medium (sesuai Peraturan Menteri Pertanian No. 31/PERMENTAN/PP130/8/2017 Tahun 2017 tentang Kelas Mutu Beras) yang dipantau, tidak termasuk beras khusus atau beras yang memiliki sifat atau karakteristik tertentu seperti japonica, pandan wangi, dan beras varietas lokal yang telah mendapatkan sertifikat beras khusus.</p>	<ul style="list-style-type: none"> [32020026] Wilayah 	Harga	rupiah
<input type="checkbox"/>	8	27010006	Harga Eceran Cabai per Kilogram	<ul style="list-style-type: none"> [K00501] Harga Eceran 	<p>Nilai per kilogram cabai merah besar, cabai merah keriting, cabai rawit merah, dan cabai rawit hijau; dan tidak dapat disubstitusi dengan varian cabai lain. Harga eceran cabai harus berasal dari varian yang sama selama pemantauan, dan dihitung dengan pendekatan harga rata-rata di tingkat pedagang eceran.</p>	<ul style="list-style-type: none"> [32020026] Wilayah [32020020] Klasifikasi Wilayah 	Harga	rupiah
<input type="checkbox"/>	9	27010007	Harga Eceran Daging (Sapi/Kerbau) Beku per Kilogram	<ul style="list-style-type: none"> [K00501] Harga Eceran 	<p>Nilai per kilogram daging sapi/kerbau yang berasal dari Negara lain dan diimpor dalam keadaan beku, seperti merk Alana, dan tidak dapat diganti dengan varian daging beku lain.</p>	<ul style="list-style-type: none"> [32020026] Wilayah 	Harga	rupiah
<input type="checkbox"/>	10	27010008	Harga Eceran Daging Ayam per Kilogram	<ul style="list-style-type: none"> [K00501] Harga Eceran 	<p>Nilai per kilogram daging ayam ras/broiler segar dan beku serta daging ayam kampung dalam bentuk karkas tanpa kepala, ceker dan jeroan; tidak dapat disubstitusi dengan varian ayam lain. Umumnya harga eceran didekati dengan penghitungan harga rata-rata di tingkat pedagang eceran.</p>	<ul style="list-style-type: none"> [32020026] Wilayah [32020020] Klasifikasi Wilayah 	Harga	rupiah

8	26010005	Persentase Produk yang Diekspor	<ul style="list-style-type: none"> • [K01773] Produk • [K00420] Ekspor 	Bagian dari seluruh hasil produksi, baik barang maupun jasa, yang diekspor, baik oleh perusahaan itu sendiri maupun pihak lain.	<ul style="list-style-type: none"> • [32020026] Wilayah • [22020004] Jenis Lapangan Usaha 	Persentase persen
---	----------	---------------------------------	--	---	---	-------------------

19	27010017	Harga Eceran Minyak Goreng per Liter	<ul style="list-style-type: none"> • [K00501] Nilai per liter minyak goreng sawit, dengan varian: (i) Minyak Goreng Curah; (ii) Minyak Goreng Kemasan Rakyat (merk Minyakita) berdasarkan Permendag 49 tahun 2022; dan (iii) Minyak Goreng Kemasan Premium. Nilai yang dicatat selama pemantauan berlangsung harus merujuk pada varian yang sama. Umumnya harga eceran didedikati dengan penghitungan harga rata-rata di tingkat pedagang eceran. • [32020026] Harga rupiah Wilayah
----	----------	--------------------------------------	---

Standar Data Statistik Nasional

Berdasarkan Keputusan Kepala Badan Pusat Statistik Nomor 850 Tahun 2023

🔍 Standar Data Statistik

🔍 Kode SDS

T Skala Industri

T Konsep

Jumlah baris: 10

<input type="checkbox"/>	No	Kode SDS	Nama Data	Konsep	Definisi	Klasifikasi Penyajian	Klasifikasi Isian	Ukuran	Satuan
<input type="checkbox"/>	1	24320025	Skala Industri	<ul style="list-style-type: none">[K00595] Industri Manufaktur	Klasifikasi yang menunjukkan tingkatan besar atau kecilnya suatu industri.		1. Industri Besar-Sedang 2. Industri Mikro-Kecil	-	-

«

<

1

>

»

SDS

Report Panduan

Masuk

Home > Daftar standar data statistik nasional

Standar Data Statistik Nasional

Berdasarkan Keputusan Kepala Badan Pusat Statistik Nomor 850 Tahun 2023

Standar Data Statistik

Kode SDS

ekspor

Konsep

Jumlah baris: 10

No	Kode SDS	Nama Data	Konsep	Definisi	Klasifikasi Penyajian	Klasifikasi Isian	Ukuran	Satuan
1	10910022	Jumlah Nilai Ekspor Produk Ekonomi Kreatif	<ul style="list-style-type: none">[K00417] Ekonomi Kreatif[K00420] Ekspor	Nilai dari aktivitas perdagangan barang dan jasa produk ekonomi kreatif domestik dijual kepada pihak di luar negeri, transaksi ini terjadi antara pihak "residen" dengan "non-residen".	<ul style="list-style-type: none">[32020026] Wilayah[10920092] Subsektor Ekonomi Kreatif		Total	dolar Amerika Serikat

Standar Data Statistik Nasional

Berdasarkan Keputusan Kepala Badan Pusat Statistik Nomor 850 Tahun 2023

🔍 Standar Data Statistik ▾

🔍 Kode SDS

T Laju Pertumbuhan Ekspor PriX

T Konsep

Jumlah baris: 10 ▾

<input type="checkbox"/>	No	Kode SDS	Nama Data	Konsep	Definisi	Klasifikasi Penyajian	Klasifikasi Isian	Ukuran	Satuan
<input type="checkbox"/>	1	26010004	Laju Pertumbuhan Ekspor Produk Nonmigas	• [K00423] Ekspor Nonmigas	Pertumbuhan atau peningkatan ekspor barang Indonesia untuk komoditas dan produk di luar minyak dan gas dibandingkan tahun sebelumnya.	• [32020026] Wilayah		Persentase	persen

« < 1 > »

<input type="checkbox"/>	23	27010021	Harga Eceran Telur Per Kilogram	<ul style="list-style-type: none"> [K00501] Harga Eceran 	Nilai per kilogram telur ayam ras/broiler dan telur ayam kampung, tidak boleh disubstitusi dengan varian ayam lain. Umumnya harga eceran didekati dengan penghitungan harga rata-rata di tingkat pedagang eceran.	<ul style="list-style-type: none"> [32020026] Wilayah 	Harga	rupiah
<input type="checkbox"/>	24	27010022	Harga Eceran Tempe per Kilogram	<ul style="list-style-type: none"> [K00501] Harga Eceran 	Nilai per kilogram tempe yang terbuat dari kedelai yang masih mentah atau belum diolah lebih lanjut dan dijual dalam bentuk papan. Nilai varian tempe ini tidak dapat diganti dengan varian tempe lain. Umumnya harga eceran didekati dengan penghitungan harga rata-rata di tingkat pedagang eceran.	<ul style="list-style-type: none"> [32020026] Wilayah 	Harga	rupiah
<input type="checkbox"/>	25	27010023	Harga Eceran Tepung Terigu per Kilogram	<ul style="list-style-type: none"> [K00501] Harga Eceran 	Nilai per kilogram tepung terigu protein sedang/tepung terigu serbaguna kemasan bening. Varian yang dipantau harus konsisten. Umumnya harga eceran didekati dengan penghitungan harga rata-rata di tingkat pedagang eceran.	<ul style="list-style-type: none"> [32020026] Wilayah 	Harga	rupiah
<input type="checkbox"/>	26	27010024	Harga Eceran Udang Segar Ukuran Sedang Per Kilogram	<ul style="list-style-type: none"> [K00501] Harga Eceran 	Nilai per kilogram udang berukuran sedang yang masih basah/segar yang berasal dari air laut maupun tawar, dan tidak dapat dilakukan substitusi dengan varian udang lain. Umumnya harga eceran didekati dengan penghitungan harga rata-rata di tingkat pedagang eceran.	<ul style="list-style-type: none"> [32020026] Wilayah 	Harga	rupiah
<input type="checkbox"/>	27	27010028	Indeks Harga Konsumen	<ul style="list-style-type: none"> [K00502] Harga Konsumen 	Indeks yang menghitung rata-rata perubahan harga dalam suatu periode, dari suatu kumpulan harga barang dan jasa yang dikonsumsi oleh penduduk/rumah tangga dalam kurun waktu tertentu.	<ul style="list-style-type: none"> [32020026] Wilayah 	Indeks	-
<input type="checkbox"/>	28	27010029	Indeks Harga Perdagangan Besar (IHPB)	<ul style="list-style-type: none"> [K00503] Harga Pembeli [K01640] Perdagangan Besar 	Angka yang menggambarkan besarnya perubahan harga komoditas yang diperdagangkan pada tingkat perdagangan besar/grosir di suatu wilayah (negara atau provinsi).	<ul style="list-style-type: none"> [32020026] Wilayah 	Indeks	-

Standar Data Statistik Nasional

Berdasarkan Keputusan Kepala Badan Pusat Statistik Nomor 850 Tahun 2023

Standar Data Statistik

Kode SDS

T tenaga kerja industri

T Konsep

Jumlah baris: 10

<input type="checkbox"/>	No	Kode SDS	Nama Data	Konsep	Definisi	Klasifikasi Penyajian	Klasifikasi Isian	Ukuran	Satuan
<input type="checkbox"/>	1	10220082	Status Tenaga Kerja Industri	<ul style="list-style-type: none">[K02159] Tenaga Kerja (Penduduk Bekerja)[K00591] Industri	Penggolongan tenaga kerja industri berdasarkan kontrak kerja yang disusun.		1. Tenaga Kerja Tetap 2. Tenaga Kerja Tidak Tetap	-	-
<input type="checkbox"/>	2	24310015	Jumlah Tenaga Kerja Industri Manufaktur Skala Menengah dan Besar	<ul style="list-style-type: none">[K02159] Tenaga Kerja (Penduduk Bekerja)[K00595] Industri Manufaktur	Pekerja tetap dan tidak tetap (kontrak, outsourcing), pekerja asing, baik pekerja yang dibayar maupun pekerja yang tidak dibayar, yang bekerja di industri manufaktur skala menengah dan skala besar.	<ul style="list-style-type: none">[32020026] Wilayah		Total	orang
<input type="checkbox"/>	3	10220012	Jenis Tenaga Kerja Industri	<ul style="list-style-type: none">[K02162] Tenaga Kerja Industri	Penggolongan tenaga kerja bidang industri berdasarkan divisi/bagian/unit pada suatu perusahaan.		1. Tenaga kerja produksi 2. Tenaga kerja non-produksi	-	-
<input type="checkbox"/>	4	10210086	Total Tenaga Kerja Industri	<ul style="list-style-type: none">[K02162] Tenaga Kerja Industri	Agregat tenaga kerja pada seluruh perusahaan yang bergerak di sektor industri.	<ul style="list-style-type: none">[32020026] Wilayah[22020004] Jenis Lapangan Usaha[10220082] Status Tenaga Kerja Industri[10220012] Jenis Tenaga Kerja Industri[33220007] Jenis Kelamin[10320055] Tingkat Pendidikan yang Ditamatkan		Total	orang